

Advarsel

- Dette apparat kan anvendes af børn i alderen fra 8 år og opefter samt af personer med reducerede fysiske, sensoriske eller mentale evner eller manglende erfaring og viden, såfremt de har fået vejledning eller instruktioner i, hvordan de skal bruge apparatet på en sikker måde og forstår de farer, der kan opstå. Børn må ikke lege med apparatet. Rengøring og brugervedligeholdelse må ikke foretages af børn uden opsyn.
- Elledningen kan ikke udskiftes. Hvis ledningen er beskadiget, skal AC-adaptoren kasseres.

- Denne Våd/Tør-barbermaskine kan bruges til våd barbering med barberskum eller til tør barbering. Du kan benytte denne vandtætte barbermaskine under bruseren og rengøre den med vand. Det følgende symbol betyder, at barbermaskinen er egnet til at bruge i brusebadet/badet.






- Brug ikke andet end den medfølgende AC-adaptor.

Sikkerhedsforanstaltninger



For at reducere risikoen for personskade, tab af menneskeliv, elektrisk stød, brand og tingsskade skal følgende sikkerhedsforanstaltninger altid overholdes.

Symbolforklaring

Følgende symboler anvendes til at klassificere og beskrive fareniveauet samt graden af person- eller tingsskade, der kan forekomme, hvis betingelsen tilsidesættes, og der forekommer forkert anvendelse.

 FARE	Angiver en potentiel fare, der vil resultere i alvorlig tilskadecomst eller dødsfald.
 ADVARSEL	Angiver en potentiel fare, der kan resultere i alvorlig tilskadecomst eller dødsfald.
 FORSIGTIG	Angiver en fare, der kan resultere i mindre tilskadecomst.

Følgende symboler anvendes til at klassificere og beskrive typen af anvisninger, der skal overholdes.

 Dette symbol bruges til at advare brugere om en bestemt anvendelsesmetode, der ikke må udføres.
 Dette symbol bruges til at advare brugere om en bestemt fremgangsmåde, der skal overholdes for at bruge apparatet på sikker vis.

ADVARSEL

Denne barbermaskine har et indbygget genopladeligt batteri. Må ikke kastes på ild, udsættes for varme, eller oplades, bruges eller efterlades i omgivelser med høje temperaturer.



- Dette kan resultere i overophedning, antændelse eller eksplosion.

Adaptoren må aldrig sættes i stikkontakten eller tages ud med våde hænder.



- Dette kan resultere i elektrisk stød eller personskade.

AC-adaptoren må ikke nedsænkes i vand eller vaskes med vand.



- Dette kan resultere i elektrisk stød eller brand som følge af kortslutning.

Anbring ikke AC-adaptoren over eller i nærheden af en vask eller et badekar, der er fyldt med vand.



- Dette kan resultere i elektrisk stød eller brand som følge af kortslutning.

Produktet må aldrig skilles ad, på nær ved bortskaffelse.



- Dette kan resultere i brand, elektrisk stød eller personskade.

Produktet må ikke ændres eller repareres.



- Dette kan resultere i brand, elektrisk stød eller personskade. Kontakt et autoriseret servicecenter for at få foretaget reparationer (udskiftning af batteri, m.m.).

Må ikke opbevares inden for rækkevidde af børn eller babyer. Lad ikke børn bruge produktet.




- Det kan forårsage ulykker og tilskadecomst, hvis bladet, rensbørsten og/eller oliebeholderen puttes i munden.

ADVARSEL

 **Benyt aldrig apparatet, hvis AC-adaptoren er beskadiget, eller hvis strømstikket sidder løst i stikkontakten.**


- Dette kan resultere i elektrisk stød eller brand som følge af kortslutning.

Elledningen må ikke beskadiges eller ændres, ej heller bøjes, trækkes eller snoes med kraft.


 **Ydermere må ledningen ikke klemmes eller ligge under noget tungt.**

- Dette kan resultere i elektrisk stød eller brand som følge af kortslutning.

Produktet må ikke anvendes på nogen måde der overstiger den angivne kapacitet for stikkontakten eller ledningsnettet.

 - Hvis den angivne kapacitet overskrides ved at der tilsluttes for mange stik til én kontakt, kan det forårsage brand som følge af overophedning.

Tag altid AC-adaptoren ud af stikkontakten ved rengøring.


 - Undladelse heraf kan resultere i elektrisk stød eller personskade.

Sørg altid for, at apparatet anvendes med en elektrisk strømkilde, der passer til den normerede spænding, som er angivet på AC-adaptoren.

Sæt strømstikket til apparatet helt i.

- Undladelse heraf kan resultere i brand eller elektrisk stød.

Rengør regelmæssigt strømstikket og barbermaskinestikket for at forhindre støvansamling.


 - Undladelse heraf kan resultere i brand som følge af isoleringsfejl forårsaget af fugt.

Afbryd adaptoren, og tør den af med en tør klud.

Afbryd omgående enhver anvendelse og tag adaptoren fra, hvis der forekommer en uregelmæssighed eller fejl.

- Brug under sådanne forhold kan forårsage brand, elektrisk stød eller personskade.

<Tilfælde af uregelmæssighed eller fejl>

 • **Hovedkomponenten, adaptoren eller ledningen er deform eller unormalt varm.**

• **Hovedkomponenten, adaptoren eller ledningen lugter brændt.**

• **Der forekommer en unormal lyd ved anvendelse eller opladning af hovedkomponenten, adaptoren eller ledningen.**

- Anmod omgående om eftersyn eller reparation hos et autoriseret servicecenter.

Hvis olien indtages ved et uheld, skal man ikke forsøge at fremprovokere opkastning, men drikke en stor mængde vand og opsøge en læge.

 **Hvis olien kommer i kontakt med øjnene, skal man straks skylle dem omhyggeligt med rindende vand og opsøge en læge.**


- Efterfølges disse instruktioner ikke, kan det medføre fysiske problemer.


FORSIGTIG

Lad ikke nåle eller affald sidde på strømstikket eller barbermaskinestikket.


 - Dette kan resultere i elektrisk stød eller brand som følge af kortslutning.


FORSIGTIG

 **Læg ikke for stort tryk på systemets ydre kappe mod din læbe eller andre dele af ansigtet. Systemets ydre kappe må ikke anvendes på bumser eller skadet hud.**
- Gøres dette, kan det resultere i skader på huden.

 **Undlad at trykke på systemets ydre kappe med kraft. Undlad også at røre ved systemets ydre kappe med fingrene eller neglene under brug.**
- Dette kan resultere i skader på huden eller reducere levetiden for systemets ydre kappe.


 **Rør ikke ved bladdelen (metaldelen) af det indre blad.**
- Dette kan forårsage håndskader.


 **Brug ikke dette produkt til hår på hovedet eller nogen anden del af kroppen.**
- Dette kan resultere i skader på huden eller reducere levetiden for systemets ydre kappe.


 **Del ikke din barbermaskine med din familie eller andre personer.**
- Gøres dette, kan det resultere i infektion eller betændelse.


 **Må ikke tabes eller udsættes for stød.**
- Gøres dette, kan det resultere i personskade.

 **Elledningen må ikke vikles rundt om adaptoren ved opbevaring.**
- Dette kan forårsage, at ledningen afbryder ved belastning, og kan resultere i brand som følge af kortslutning.

 **Tag adaptoren ud af stikkontakten, når den ikke oplader.**
- Undladelse heraf kan forårsage elektrisk stød eller brand på grund af overgang som følge af isoleringsforringelse.

 **Kontrollér før brug, at systemets ydre kappe ikke har revner eller er deformeret.**
- Undladelse af dette kan medføre skader på huden.

 **Sørg for, at anbringe beskyttelsesdækslet på barbermaskinen, når den transporteres eller opbevares.**
- Undladelse heraf kan resultere i skader på huden eller reducere levetiden for systemets ydre kappe.

 **Tag adaptoren eller barbermaskinstykket fra ved at holde i dem frem for i ledningen.**
- Undladelse heraf kan resultere i elektrisk stød eller personskade.


► Bortskaffelse af det genopladelige batteri


FARE

Det genopladelige batteri må kun benyttes til denne barbermaskine. Brug ikke batteriet til andre produkter. Oplad ikke batteriet, efter det er blevet fjernet fra produktet.

- Må ikke brændes eller udsættes for varme.
 - Batteriet må ikke udsættes for vold, ej heller adskilles, ændres eller gennemhules med et søm.
 - Lad ikke de positive og negative poler på batteriet få kontakt med hinanden ved brug af metalgenstande.
 - Bær og opbevar ikke batteriet sammen med metalliske smykker, såsom halskæder og hårnåle.
 - Du må ikke oplade, bruge eller efterlade batteriet, hvor det kan blive udsat for høje temperaturer, såsom i direkte sollys eller i nærheden af andre varmekilder.
 - Fjern aldrig røret.
- Dette kan det resultere i overophedning, antændelse eller eksplosion.

ADVARSEL

-  Efter det genopladelige batteri er taget ud, må det ikke opbevares inden for for børn og spædbørns rækkevidde.
- Batteriet vil skade kroppen, hvis det sluges ved et uheld.
 - Hvis dette sker, skal en læge kontaktes med det samme.

-  Hvis batteriet lækker væske, skal følgende procedurer følges. Rør ikke ved batteriet med dine bare hænder.
- Batteriets væske kan medføre blindhed, hvis det kommer i kontakt med dine øjne.
 - Gnid ikke dine øjne. Vask omgående med rent vand, og kontakt en læge.
 - Batteriets væske kan forårsage betændelse eller skade, hvis det kommer i kontakt med huden eller tøjet.
 - Vask det omhyggeligt af med rent vand, og kontakt en læge.

Tilsløget brug

- Forkæl dig selv med våde skumbarberinger mindst tre gange om ugen og mærk forskellen. Det kræver lidt tid at vænne sig til din Panasonic Våd/Tør-barbermaskine, da din hud og dit skæg behøver ca. en måned til at vænne sig til en ny barberingsmetode.
- Hold de indre blade isatte. Hvis kun ét af de indre blade er isat, kan barbermaskinen blive beskadiget.
- Ved rengøring af barbermaskinen med vand må der ikke bruges saltvand eller varmt vand. Læg ikke barbermaskinen i blød i vand i længere tid.
- Rengør kun kabinettet med en blød klud, som er let fugtet med vand fra vandhanen eller vand fra vandhanen tilsat sæbe. Brug ikke fortynder, rensbenzin, alkohol eller andre kemikalier.
- Opbevar barbermaskinen på et sted med lav luftfugtighed efter brug.
- Opbevar ikke barbermaskinen på steder, hvor den udsættes for direkte sollys eller andre varmekilder.

Identifikation af dele

- A Hoveddel**
- ① Beskyttelsesdæksel
 - ② Systemets ydre kappe
 - ③ Kapperamme
 - ④ Frigørelsesknapper for kapperamme
 - ⑤ Fingerstøtte
 - ⑥ Afbryderkontakt
 - ⑦ Tændingslampe **ES-RT67**
 - ⑧ Batterikapacitetslampe
 - ⑨ Batteristatuslampe (→)
 - ⑩ Udstyrsstikkontakt
 - ⑪ Ydre kappe-sektion
 - ⑫ Frigørelsesknapper for systemets ydre kappe
 - ⑬ Indre blade
 - ⑭ Trimmer
 - ⑮ Trimmerhåndtag
 - ⑯ Udløserknap til lås
- B AC-adaptor (RE7-59) (AC-adaptors form er forskellig afhængigt af område.)**
- ⑰ Adaptor
 - ⑱ Strømskik
 - ⑲ Ledning
 - ⑳ Barbermaskinestik
- G Afstandskam ES-RT47**
- ㉑ Kam
 - ㉒ Vindue til trimmelængde
 - ㉓ Udløserknapper til afstandskam
 - ㉔ Justeringsknap til trimmelængde
- Tilbehør
- D Rejsetaske ES-RT67**
- E Rengøringsbørste**
- F Olie ES-RT47**
- G Brugsanvisning**
- H Garantibevis**

For miljømæssig beskyttelse og genbrug af materialer

Denne shaver indeholder et Lithium-ion batteri.

Sørg for, at batteriet bortskaffes på en officiel genbrugsstation, hvis der findes en sådan i dit land.

Brugerinformation om indsamling og bortskaffelse af elektroniskrot og brugte batterier



Disse symboler på produkter, emballage og/eller ledsagedokumenter betyder, at brugte elektriske og elektroniske produkter og batterier ikke må smides ud som almindeligt husholdningsaffald.

Sådanne gamle produkter og batterier skal indleveres til behandling, genvinding resp. recycling i henhold til gældende nationale bestemmelser samt direktiverne 2002/96/EF og 2006/66/EF.



Ved at bortskaffe sådanne produkter og batterier på korrekt vis hjælper du med til at beskytte værdifulde ressourcer og imødegå de negative påvirkninger af det

menneskelige helbred og miljøet, som vil kunne være følgen af usagkyndig affaldsbehandling.

Ønsker du mere udførlig information om indsamling og recycling af gamle produkter og batterier, kan du henvende dig til din kommune, deponeringsselskabet eller stedet, hvor du har købt produkterne. Usagkyndig bortskaffelse af elektroniskrot og batterier kan eventuelt udløse bødeforlæg.

For kommercielle brugere i Den Europæiske Union

Når du ønsker at kassere elektriske eller elektroniske apparater, bedes du henvende dig til din forhandler eller leverandør for nærmere information.

[Information om bortskaffelse i lande uden for Den Europæiske Union]

Disse symboler gælder kun inden for Den Europæiske Union. Ønsker du at kassere sådanne produkter, bedes du forhøre dig hos din forhandler eller kommune med henblik på en hensigtsmæssig bortskaffelse.

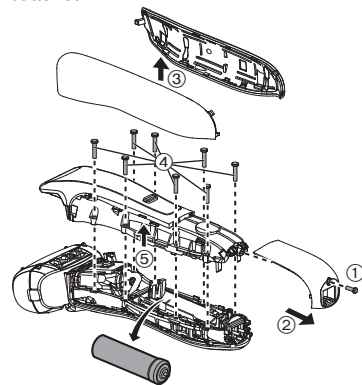
Bortskaffelse af det indbyggede genopladelige batteri

Tag det indbyggede genopladelige batteri ud, inden barbermaskinen kasseres.

Sørg venligst for, at batteriet indleveres på et sted, der er officielt beregnet til dette formål, hvis der findes et sådant.

Denne illustration må kun anvendes ved bortskaffelse af barbermaskinen og må ikke bruges til at reparere den. Hvis du selv skifter barbermaskinen ad, vil den ikke længere være vandtæt, hvilket kan medføre funktionsfejl.

- Fjern barbermaskinen fra AC-adaptoren.
- Tænd for apparatet ved at trykke på afbryderknappen, og lad det være tændt, indtil batteriet er helt afladet.
- Udfør trin ① til ⑤, løft batteriet og fjern det derefter.
- Pas på du ikke kortslutter batteriet.



Specifikationer

Strømkilde	Se navnepladen på AC-adaptoren. (Automatisk spændingskonvertering)
Motorspænding	3,6 V $\overline{---}$
Opladningstid	Ca. 1 time
Luftbåren akustisk støj	under barbering: 67 (dB (A) re 1 pW) under trimning: 69 (dB (A) re 1 pW)

Dette produkt er kun beregnet til privat brug.