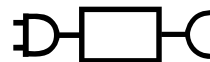


ADVARSEL

- Dette apparat kan anvendes af børn i alderen fra 8 år og opefter samt af personer med reducerede fysiske, sensoriske eller mentale evner eller manglende erfaring og viden, såfremt de har fået vejledning eller instruktioner i, hvordan de skal bruge apparatet på en sikker måde og forstår de farer, der kan opstå. Børn må ikke lege med apparatet. Rengøring og brugervedligeholdelse må ikke foretages af børn uden opsyn.
- Elledningen kan ikke udskiftes. Hvis ledningen er beskadiget, bør vekselstrømsadapteren kasseres.
- Brug ikke andet end den medfølgende vekselstrømsadapter til noget formål. Desuden må den medfølgende vekselstrømsadapter ikke anvendes til andre produkter. (Se side 45.)



- Symbolet til højre angiver, at der kræves en specifik aftagelig strømforsyning for at slutte det elektriske apparat til el-nettet. Strømforsyningens typereference er markeret i nærheden af symbolet.
- Symbolet til højre betyder egnet til at bruge i brusebadet/badet.
- Sørg for, at slukke for apparatet og fjerne strømstikket fra en stikkontakt, inden der udføres nogen vedligeholdelse.
- Vask ikke vekselstrømsadapteren.



Hoved kun til tandbørste

- Tandbørster kan anvendes af børn og personer med reducerede fysiske, sensoriske eller mentale evner eller manglende erfaring og viden, såfremt de er under opsyn eller har fået instruktioner i, hvordan de skal bruge apparatet på en sikker måde og forstår de farer, der kan opstå.




- Læs venligst alle instruktioner inden brug, og opbevar denne brugsanvisning på et sikkert sted.
- Læs koden på forsiden angående den detaljerede brugsanvisning.


Sikkerhedsforanstaltninger

Sørg for at følge disse anvisninger.

Følg nedenstående anvisninger for at forhindre ulykker, tilskadekomst eller tingskade.

- **Følgende diagram angiver graden af skade forårsaget af forkert betjening.**

 **FARE** Angiver en potentiel fare, der vil resultere i alvorlig tilskadekomst eller dødsfald.

 **ADVARSEL** Angiver en potentiel fare, der kan resultere i alvorlig tilskadekomst eller dødsfald.

ADVARSEL

- ▶ **Dette apparat**
 - **Dette apparat har et indbygget genopladeligt batteri. Må ikke brændes eller udsættes for varme. Må ikke oplades, anvendes eller efterlades i omgivelser med høj temperatur.**
 - Dette kan det resultere i overophedning, antændelse eller eksplosion.
- ▶ **Forhindring af ulykker**
 - **Må ikke opbevares inden for rækkevidde af børn eller babyer. Lad ikke børn bruge produktet.**
 - Dele og tilbehør må ikke kommes i munden, da dette kan medføre ulykke eller skade.

▶ **I tilfælde af en uregelmæssighed eller funktionsfejl**

- **Stop straks brug.**
 - Undladelse heraf kan resultere i brand, elektrisk stød eller personskade.
- **Tilfælde af uregelmæssighed eller fejl**
 - **Hoveddelen, adapteren eller ledningen er deform eller unormalt varm.**
 - **Hoveddelen, adapteren eller ledningen lugter brændt.**
 - **Der forekommer en unormal lyd ved anvendelse eller opladning af hoveddelen, adapteren eller ledningen.**
 - Anmod omgående om eftersyn eller reparation hos et autoriseret servicecenter.

Varetagelse af det udtagne batteri ved bortskaffelse

FARE

- **Det genopladelige batteri må kun benyttes til dette apparat. Brug ikke batteriet til andre apparater.**
- **Oplad ikke batteriet, efter det er blevet fjernet fra apparatet.**
- **Må ikke brændes eller udsættes for varme.**
- **Batteriet må ikke udsættes for vold, ej heller adskilles, ændres eller gennemhules med et søm.**
- **Lad ikke de positive og negative poler på batteriet få kontakt med hinanden ved brug af metalgenstande.**
- **Bær og opbevar ikke batteriet sammen med metalliske smykker, såsom halskæder og hårnåle.**
- **Du må ikke bruge eller efterlade batteriet, hvor det kan blive udsat for høje temperaturer, såsom i direkte sollys eller i nærheden af andre varmekilder.**
- **Fjern aldrig røret.**
 - Dette kan det resultere i overophedning, antændelse eller eksplosion.



Vigtig information

- Oplad apparatet korrekt i henhold til brugsanvisningen. (Se denne side "Opladning".)
- Dette apparat har et batteri, der kun kan udskiftes af kvalificerede personer.
- Kontakt et autoriseret servicecenter for nærmere oplysninger om reparation.

Identifikation af dele (Fig. 1)

A Hoveddel

- ① Dæksel
- ② Afbryderkontakt
- ③ Lampe for opladningsstatus
- ④ Opladningsstik
- ⑤ Frigørelsesknop til hoved

B Vekselstrømsadapter (RE7-87)

- ⑥ Adapter
- ⑦ Strømsstik
- ⑧ Ledning
- ⑨ Stik til apparat

Tilbehør

- C Rensebørste
- D Smøreolie

- Brug i overensstemmelse med brugsanvisningen for det hoved som skal anvendes.

E Pose

Opladning

Tilslut vekselstrømsadapteren til hoveddelen og stikkontakten. (Fig. 2)

- Kontroller om lampen for opladningsstatus lyser. Den slukker, når opladningen er fuldført.
- Opladningen er gennemført efter ca. 1 time.
- Anbefalet omgivelsestemperatur for opladning er 10 °C – 30 °C. Under ekstremt høje eller lave temperaturer kan det tage længere tid at oplade, eller lampen for opladningsstatus blinker hurtigt, og batteriet vil muligvis ikke oplade korrekt.
- Brugstiden efter en fuld opladning varierer afhængigt af hovedet.

Anvendelse

Bemærk

Apparatet fungerer ikke, hvis vekselstrømsadapteren er tilsluttet.

Fjern dækslet, monter det ønskede hoved og tryk på afbryderkontakten.

► Når batterikapaciteten er lav

Lampen for opladningsstatus blinker, når der slukkes for strømmen. (Den slukker efter 5 sekunder.)

Rensning

- Sørg for, at hoveddelen er slukket.
- Fjern vekselstrømsadapteren og hovedet fra hoveddelen.

Skyl hoveddelen med rindende vand. (Fig. 3)

- Tør efter rensning og opbevar apparatet med dækslet fastgjort.

Fejlfinding

Problem	Handling
Apparatet fungerer ikke, selv efter opladning.	► Apparatet fungerer ikke, hvis vekselstrømsadapteren er tilsluttet. Brug apparatet, når det er blevet tilstrækkeligt opladet, og vekselstrømsadapteren er frakoblet.
Apparatet fungerer kun i kort tid selv efter en fuld opladning.	► Batteriet er næsten slidt op.

Hvis problemerne stadig ikke kan løses, skal du kontakte din forhandler eller et autoriseret Panasonic-servicecenter, angående reparation.





Bortskaffelse af apparatet

Fjern det indbyggede genopladelige batteri, før apparatet bortskaffes.

- Batteriet skal bortskaffes på sikker vis.
- Denne figur må kun bruges ved bortskaffelse af apparatet og må ikke bruges til reparation. Hvis du selv skiller apparatet ad, vil det ikke længere være vandtæt, hvilket kan medføre funktionsfejl.

Sådan fjernes batteriet (Fig. 4)

- Fjern apparatet fra vekselstrømsadapteren.
- Tænd for apparatet ved at trykke på afbryderkontakten, og lad det være tændt, indtil batteriet er helt afladet.
- Udfør trin ① til ③, løft batteriet og fjern det derefter.
- Brug en stjerneskrueetrækker som vist.
- Sørg for, at du ikke kortlutter de positive og negative terminaler på batteriet, og isoler terminalerne ved at vikke tape omkring dem.

Før miljømæssig beskyttelse og genbrug af materialer

Dette apparat indeholder et litium-ion-batteri.

Vær venligst sikker på at batteriet bortskaffes på en officielt udvalgt lokation, hvis der er en i dit land.

Specifikationer

Strømkilde	Se navnepladen på vekselstrømsadapteren. (Automatisk spændingskonvertering)
Motorspænding	3,6 V===
Opladningstid	Ca. 1 time

- Den luftbårne akustiske støj beskrevet i brugsanvisningen for hovedet.
- Dette produkt er kun beregnet til privat brug.

Yderligere oplysninger om produktets energieffektivitet fremgår af vores hjemmeside, www.panasonic.com, indtast modelnummeret i søgeboksen.

Indsamling af elektronskrot og brugte batterier Kun for Den Europæiske Union og lande med retursystemer



Disse symboler på produkter, emballage og/eller ledsagedokumenter betyder, at brugte elektriske og elektroniske produkter og batterier ikke må blandes med almindeligt husholdningsaffald.

Før korrekt behandling, indsamling og genbrug af gamle produkter og batterier, skal du tage dem til indsamlingssteder i overensstemmelse med den nationale lovgivning.

Ved at skaffe sig af med dem på korrekt vis hjælper du med til at spare værdifulde ressourcer og forhindre eventuelle negative påvirkninger af menneskers sundhed og miljøet.

Ønsker du mere udførlig information om indsamling og genbrug skal du kontakte din kommune.

Usagkyndig bortskaffelse af elektronskrot og batterier kan eventuelt udløse bødeforlæggelse.



Information om batterisymbol (eksempler nedenfor)

Dette symbol kan anvendes sammen med et kemisk symbol. I så fald opfylder det kravene for det direktiv, som er blevet fastlagt for det pågældende kemikalie.

