

PRODUKTFUNKTIONER:

fig. 1

Rundt velegnet til massage på arme, talje, ryg, bagdel, lår og andre store muskelgrupper



Konisk velegnet til triggerpunkter og små specifikke områder som f.eks. fødder



U-formet velegnet til trapezmuskler, muskulatur omkring akillesenen, ankelmuskler og lægmuskler



Indikatorlys for drift

LED-indikator for opladning



Tænd/sluk/effekt-knap

Strømskik

USB-opladerkabel
Adapterstik medfølger ikke



fig. 2

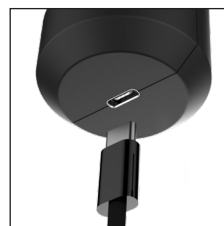

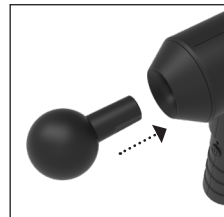


fig. 3



BRUGSANVISNING:

Opladning af din enhed

1. For at oplade produktet skal du slutte opladerkablet til et USB-stik samt til opladningsstikket på bunden af håndtaget (fig. 2).
2. Når opladerkablet er tilsluttet, blinker LED-indikatoren for opladning rødt. Når enheden er fuldt opladet, lyser LED-indikatoren blåt.
3. Frakobl produktet fra strømforsyningen, når det er fuldt opladet.
4. En fuld opladning af produktet tager 5-6 timer, og opladningen giver ca. 1 times brug.

ADVARSEL. Hvis spændingsindgangen overstiger 5V, afbryder massageapparatet opladningen, og indikatorlampen blinker blåt for at minde brugeren om at bruge den korrekte spændingsadapter. Adapterens udgangspændingsspænding på 5Vdc og 1A må ikke overskrides. Adapteren skal fjernes fra stikkontakten, når den ikke er i brug.

Brug af din enhed

1. Vælg det ønskede massagehoved, og fastgør det i holderen på massageapparatets forside (fig. 3). Det bør kun sidde fingerstramt, da overstramning kan beskadige produktet.
2. Tryk på tænd/sluk/effekt-knappen, og hold den inde i 3 sekund for at tænde for enheden.
3. Du kan skifte mellem effektniveauerne ved at trykke på tænd/sluk/effekt-knappen igen:
 - Tryk x 1: **LAV**
 - Tryk x 2: **MEDIUM**

- Tryk x 3: **HØJ**
 - Hvis du trykker på knappen igen, gentages skiftene.
4. Bevæg forsigtigt massagehovedet hen over den del af kroppen, du ønsker at massere først, og anvend derefter større tryk efter behag. Hvis du bruger enheden for første gang, anbefales det, at du begynder med effektniveau 1 og trykker forsigtigt.
 5. Massageapparatet slukkes med et langt tryk på tænd/sluk/effekt-knappen i 1 sekund.
 6. Produktet kan ikke bruges under opladning

BRUG IKKE PRODUKTET I MERE END 30 MINUTTER AD GANGEN.

HVIS PRODUKTET BRUGES I MERE END 30 MINUTTER, KAN DET UDLØSE VARMEBESKYTTELSSESFUNKTIONEN, OG PRODUKTET KAN STOPPE AUTOMATISK.

VENT I MINDST 30 MINUTTER, INDTIL PRODUKTET ER AFKØLET, FØR DET BRUGES IGEN.

Rengøring af enheden

- Sørg for, at enheden er frakoblet fra enhver strømforsyning, og lad den køle af, før den rengøres. Rengør kun med en blød, let fugtig svamp.
- Lad aldrig vand eller andre væsker komme i kontakt med enheden.
- Enheden må ikke nedsænkes i nogen væske med henblik på rengøring.
- Brug aldrig slibende rengøringsmidler, børster, polermidler til glas/møbler, farveforynder etc. til rengøring.