

## PRODUKTEGENSKABER:



**Klap**  
Vend puden for at få en mere intens massage.

### Strømledning:






**Bemærk:** Dette apparat slukker automatisk efter 15 minutter for din sikkerheds skyld.

## BRUGSANVISNING:

### Opladningsmetode

1. Slut adapteren til massageapparatets strømledning.
2. Sæt adapteren i en 220-240V stikkontakt.
3. En fuld opladning kræver ca. 4 timer. Tænd-/slukknappen på fjernbetjeningen vil blinke, når apparatet lader. Når det er fuldt opladet, vil lamperne holde op med at lyse. Når batteriet er mindre end fuldt opladet, vil massagepuden automatisk oplade, når den er sat til.
4. Massagepuden kan bruges, mens den er sat til, men den vil kun oplade, mens den er slukket.
5. Når apparatet er fuldt opladet, bør batteriet holde i op til 50 minutters ledningsfri brug.

### Betjening af massageapparatet

1. Tryk én gang på tænd-/slukknappen  for at tænde for apparatet.
2. Tryk på Shiatsu  knappen for at aktivere Shiatsu massagen. Tryk på  for at ændre retning.
3. Tryk på varmeknappen for at aktivere lindrende varme sammen med massagen . Massagehovederne vil lyse rødt. Det tager nogle få minutter for massageapparatet at varme op.
4. Tryk på hastighedsknappen for at skifte mellem de 3 hastigheder. Hold knappen nede for at øge og/eller sænke hastigheden.
5. Når du er færdig med at bruge apparatet skal du igen trykke på tænd-/slukknappen  for at slukke for alle massage- og varmfunktionerne og dernæst tage puden ud af stikket.

### Bemærk:

- Du bør ikke benytte massagepuden i mere end 15 minutter ad gangen.
- Shiatsu massagepuden er designet til brug på nakke, ryg, skuldre og ben.
- Tryk kun let på puden for at undgå risikoen for skader.
- Husk altid at slukke for apparatet, når det ikke er i brug.
- Vær omhyggelig med at anbringe apparatet, hvor det ikke vil beskadige træoverflader eller polstrede overflader.
- Den elastiske velcrostrøm (som sidder bag på puden) kan bruges til at fastgøre puden til stoleryggen.

### FORSIGTIG:

For at undgå at blive klemt bør du ikke læne dig op ad Shiatsu rygmassagemekanismen i puden, når du skifter stilling. Du må ikke presse eller tvinge nogen del af din krop ind i den bevægende massagemekanisme.

**Advarsel:** Batterier (batteripakke eller isatte batterier) må ikke udsættes for kraftig varme såsom solskin, ild eller lignende.

Ekspllosionsfare, hvis batteri udskiftes forkert. Udskift kun til samme eller tilsvarende type.

### VEDLIGEHOLDELSE:

#### Rengøring

Sluk for strømmen til apparatet, og lad det køle af inden rengøring. Rengør kun med en blød, let fugtig svamp.

- Lad aldrig vand eller andre væsker komme i kontakt med apparatet.
- Må ikke nedsænkes i væske for at rengøre.
- Brug aldrig slibende rengøringsmidler, børster, poleringsmiddel til glas/møbler, fortynder eller lignende ved rengøring.

#### Sådan vasker du betrækket

- Lyn betrækket op og tag det af.
- Følg de angivne vaskeanvisninger.
- Når betrækket er tørt igen, skal du forsigtigt sætte det på igen og lyne op.



**Opbevaring** Opbevar apparatet i boksen eller på et sikkert, tørt og køligt sted. Undgå kontakt med skarpe kanter eller spidse genstande, som kan skære hul i eller gennembore stoffets overflade. Rul IKKE strømkablet rundt om apparatet, da det kan ødelægge kablet. Hæng IKKE apparatet op i ledningen.

**Udskiftning af batteri** Dit massageapparat indeholder et genopladeligt batteri, som er beregnet til at vare hele produktets levetid. Hvis det usandsynlige skulle ske, og du har brug for et nyt batteri, bedes du kontakte Kundeservice, som kan informere dig om udskiftning af batteri, både så længe garantien gælder og senere.